

**LACA BRILLANTE**  
**400 – 450 - 500**

**DESCRIPCION DEL PRODUCTO / PROPIEDADES**

Material de lustre formulado a partir de resinas nitrocelulósicas, con un alto contenido de sólidos. Posee secado rápido, buena dureza, fácil lijabilidad, fácil aplicación y gran rendimiento

**CAMPOS DE APLICACION**

Muebles de madera para interiores.

**COLORES / VERSIONES DISPONIBLES**

COLORES: Transparente y Pigmentados (Carta de colores Macavi / RAL). Acabado: Brillante / Semi Mate / Mate.

**DILUCION**

THINNER ESPECIAL Código 080 – 0007

**PREPARACION**

**Soplete Convencional**

LACA 100 Partes por Volumen

DILUYENTE 200 Partes por Volumen

**RENDIMIENTO**

SOPLATE CONVENCIONAL: aprox. 5 m<sup>2</sup>. (45 – 50 micrones, por mano, producto diluido).

Estos consumos son estimados, se suministran a modo de información y pueden variar de acuerdo a las condiciones de aplicación y ambientales, y a la terminación deseada. **Esto no compromete a Macavi SA ni exime al cliente de realizar los ensayos correspondientes**

**SECADO**

Datos sobre película seca, 25 micrones.

LIBRE DE POLVO: 20 – 30 minutos


AL TACTO: 5 – 10 minutos


DURO: 30 – 40 minutos


CURADO TOTAL: 48 hs


**PACKAGING**


**MACAVI S.A.**

 Calle 131 (Ex-Libertad) 6730 -Loma Hermosa (1657) - San Martín, Bs. As. Argentina.

 + 54 11 4769-8500 // 11 7722-4873

 + 54 11 7020-2000

 [www.macavi.com.ar](http://www.macavi.com.ar)

 [ventas@macavi.com.ar](mailto:ventas@macavi.com.ar)

PINTURA:  
ENVASES DE LATA DE 20 Lts  
ENVASES DE LATA DE 4 Lts  
ENVASES DE LATA DE 1 Lts

DILUYENTE  
ENVASES de: 1, 5, 20 y 200 Lts

## ALMACENAMIENTO

Los envases tendrán que quedar tapados, en lugares frescos y secos. No dejarlos con cámara de aire por mucho tiempo para evitar cambios en sus propiedades o endurecimientos.

## USO / FORMAS DE APLICACIÓN / RECOMENDACIONES ESPECIALES

De acuerdo a la porosidad de la madera, aplicar o no TAPAPOROS, dejar secar, dar una mano de sellador, dejar secar y lijar, y de acuerdo al tipo de terminación que se desee lograr, aplicar otra mano siguiendo las mismas instrucciones. Finalmente, terminar de acuerdo al lustre deseado (barniz o Laca) y al brillo pretendido (mate, semimate o brillante)

Es aconsejable la aplicación de dos manos livianas y no de una espesa (tener en cuenta que en este tipo de material, el secado es físico y no químico)

No usar thinner de baja calidad (estos tienen gran cantidad de alcohol metílico, principal agente de blanqueo en días de humedad)

La aplicación puede ser realizada a pincel, rodillo, inmersión y soplete AIRLESS convencional o electrostático.

Presión: 30 Libras " Controlar diariamente trampa de agua "

### RECOMENDACIONES IMPORTANTES PARA TENER EN CUENTA:

Condiciones climáticas: humedad entre 15 y 70% y temperatura entre 5º y 30ºC, siendo esta última muy importante.

Trabajar en lugares ventilados y limpios. Utilizar máscara protectora.

Consultar hoja de seguridad.

El usuario deberá realizar las pruebas correspondientes para asegurar la idoneidad del producto y esquema utilizado. Ante cualquier duda al Departamento Técnico.

## PRECAUCIONES / SEGURIDAD E HIGIENE

### Identificación de Riesgos

Toxicidad Moderada

Puede causar irritación de piel, ojos y membranas mucosas

Inflamabilidad, por los solventes presentes.

### Medidas de Primeros auxilios

#### Recomendadas en Casos de

#### Emergencias

Inhalación: Retirar a la persona afectada para evitar la exposición y hacer respirar aire fresco

Contacto con Piel: Quitar las ropas contaminadas y lavar con abundante agua

Contacto con Ojos: Irrigar los ojos con abundante agua durante 10 minutos

Ingestión: No inducir al vómito.

### **EN TODOS LOS CASOS SOLICITAR ASISTENCIA MEDICA**

#### Medidas para Combatir Incendios

Usar Polvo Químico "ABC" o "BC", Anhídrido Carbónico (CO2), espuma para alcoholes (del tipo AFFF)

#### Medidas de Higiene y Seguridad

Evitar su ingestión

Evitar respirar los vapores, y el contacto con ojos y piel.

Adecuada ventilación en los lugares

donde se proceda a su utilización

Utilizar elementos de protección

personal: guantes, anteojos de seguridad o protectores faciales.

Señalizar los riesgos mediante los símbolos y leyendas correspondientes (Normas IRAM 10005, 3796 y 3797)

#### Cómo Proceder en caso de Derrames

Evitar que el líquido escurra hacia los desagües, cursos de agua y sótanos.


Absorber con material inerte; p.ej. arena.


Lavar el área afectada con agua, Utilizar elementos de protección personal durante la operación de descontaminación


Disponer los residuos (líquidos o sólidos) de acuerdo a lo establecido por la legislación vigente


## NOTAS


### MACAVI S.A.

 Calle 131 (Ex-Libertad) 6730 -Loma Hermosa (1657) - San Martín, Bs. As. Argentina.


 + 54 11 4769-8500 // 11 7722-4873


 + 54 11 7020-2000


 [www.macavi.com.ar](http://www.macavi.com.ar)


 [ventas@macavi.com.ar](mailto:ventas@macavi.com.ar)


**MACAVI S.A.**

 Calle 131 (Ex-Libertad) 6730 -Loma Hermosa (1657) - San Martín, Bs. As. Argentina.

 + 54 11 4769-8500 // 11 7722- 4873

 + 54 11 7020-2000

 [www.macavi.com.ar](http://www.macavi.com.ar)

 [ventas@macavi.com.ar](mailto:ventas@macavi.com.ar)